

ROCKY

ROCKY ROOF CARRIER

ロッキールーフキャリア 適用車種表



ルーフキャリア適用車種表

西暦	'00	'01	'02	'03	'04	'05	'06	'07	'08	'09	'10	'11	'12	'13	'14	'15	'16	'17	'18	'19	'20	'21	'22	'23	'24	'25	'26
平成	12	13	14	15	16	17	18	19	20	21	22	23	24	25	26	27	28	29	30	31	-	-	-	-	-	-	-
令和	-	-	-	-	-	-	-	-	-	-	-	-	-	-	-	-	-	-	-	1	2	3	4	5	6	7	8

トヨタ														
車種	タイプ	年式 (西暦)	型式	SEシリーズ			SA シリーズ	ZMシリーズ (高耐食溶融めっき製)			SB (注1)	SGR	AK	
				6本脚	8本脚	10本脚	品番 (注23)	トラック	6本脚	8本脚				10本脚
アクア	ワゴン	'11.12~'21.6	NHP10系	-	-	-	-	-	-	-	-	SGR-15P (注21.22)	-	
アベンシス	ワゴン	'03.10~'08.12	AZT250系	-	-	-	-	-	-	-	SB-11	-	-	
イプサム	ルーフレール付	'96.5~'01.5	10系	-	-	-	-	-	-	-	SB-10	-	-	
カリブ	ルーフレール付	'95.8~'02.8	110系	-	-	-	-	-	-	-	SB-11	-	-	
カルディア	バン	'92.11~'02.7	190系	-	-	-	SA-01/1set	-	-	-	-	SGR-01	-	
	ルーフレール付	'97.9~'02.9	210系	-	-	-	-	-	-	-	SB-11	-	-	
カローラ スプリンター	ワゴン	'87.8~'00.8	90.100系	-	-	-	SA-01/1set	-	-	-	-	SGR-01	-	
	バン ビジネスワゴン	'91.9~'02.6	100系	-	-	-	SA-01/1set	-	ZM-300S	-	-	SGR-01	-	
	ルーフレール付	'91.9~'00.8	100系	-	-	-	SA-01/1set	-	-	-	SB-11	SGR-01	-	
カローラフィールダー	ルーフレール付	'00.8~'25.10	120.140G.160G系	-	-	-	-	-	-	-	SB-11	-	-	
スパーキー	ワゴン (標準ルーフ)	'02.6~'03.3	S200系	-	-	-	SA-13	-	ZM-444AH	-	-	-	-	
	ワゴン (ハイルーフ)	'00.9~'03.3	S200系	-	-	-	SA-14H (注2.3)	-	ZM-444AH (注2.3)	-	-	-	-	
スパシオ	ルーフレール付	'97.1~'01.5	110系	-	-	-	-	-	-	-	SB-10	-	-	
ダイナ トヨエース (ルートバン)	標準ルーフ	~'99.5	LY.BU系	SE-400M	SE-540M	-	SA-05/3set	-	ZM-321M	ZM-425M	ZM-528M	-	SGR-11	-
		'99.5~	LY.KDY.XZU系	SE-400M	SE-540M	-	SA-05/2set	-	ZM-321M	ZM-422M	-	-	SGR-11	-
	ハイルーフ	~'99.5	LY.BU系	-	-	SE-570C	-	-	-	ZM-425C	-	-	-	-
		'99.5~	KDY.XZU系	-	-	-	-	-	-	-	-	-	-	-
ダイナ トヨエース (1.5tトラック)	標準キャブ	~'01.6	LY.YY系	-	-	-	-	ZM-800	-	-	-	-	SGR-11 (注4)	-
	標準キャブ 標準ルーフ	'01.6~	KDY.RZY.TRY系	-	-	-	-	-	-	-	-	-	-	-
	標準キャブ ハイルーフ	'01.6~	KDY.RZY系	-	-	-	-	-	-	-	-	-	-	-
	標準Wキャブ	~'01.6	LY.YY系	-	-	-	SA-05/1set	-	ZM-321M	-	-	-	SGR-11	-
	標準Wキャブ 標準ルーフ	'00.6~	RZU系	-	-	-	-	-	-	-	-	-	-	-
ダイナ トヨエース (2.0tトラックガソリン車)	標準キャブ	~'00.6	全型式	-	-	-	-	ZM-800	-	-	-	-	SGR-11 (注4)	-
	標準キャブ 標準ルーフ	'00.6~	RZU系	-	-	-	-	-	-	-	-	-	-	-
	標準キャブ ハイルーフ	'00.6~	RZU系	-	-	-	-	-	-	-	-	-	-	-
	ワイドキャブ	'00.6~	RZU系	-	-	-	-	-	-	-	-	-	-	-
	標準Wキャブ	~'00.6	全型式	-	-	-	SA-05/1set	-	ZM-321M	-	-	-	SGR-11	-
	標準Wキャブ 標準ルーフ	'00.6~	RZU系	-	-	-	-	-	-	-	-	-	-	-

トヨタ														
車種	タイプ	年式 (西暦)	型式	SEシリーズ			SA シリーズ	ZMシリーズ (高耐食溶融めっき製)			SB (注1)	SGR	AK (注15.26)	
				6本脚	8本脚	10本脚	品番 (注23)	トラック	6本脚	8本脚				10本脚
ダイナ トヨエース (2.0tトラックディーゼル車)	標準キャブ	~'99.5	全型式	-	-	-	-	-	-	-	-	SGR-11 (注4)	-	
	標準キャブ 標準ルーフ	'99.5~	BU.XZU系	-	-	-	-	-	-	-	-	-	-	
	標準キャブ ハイルーフ	'99.5~	BU.XZU系	-	-	-	-	-	-	-	-	-	-	
	ワイドキャブ	'99.5~	BU.XZU系	-	-	-	-	-	-	-	-	-	-	
	標準Wキャブ	~'99.5	全型式	-	-	-	SA-05/1set	-	ZM-321M	-	-	-	SGR-11	-
	標準Wキャブ 標準ルーフ	'99.5~	BU.XZU系	-	-	-	-	-	-	-	-	-	-	
	標準Wキャブ ハイルーフ	'99.5~	BU.XZU系	-	-	-	SA-05/1set	-	ZM-321M	-	-	-	SGR-11	-
タウンエース ライトエース ノアバン	バン (標準ルーフ)	~'96.10	20.30系	SE-400	-	-	SA-05/2set	-	ZM-301M	ZM-403M	-	-	SGR-03	-
		'96.10~'08.2	40.50系	SE-400V	SE-530V	-	SA-03/2set	-	ZM-301M	ZM-402M	-	-	SGR-03	-
	ワゴン (標準ルーフ)	~'96.10	20.30系	SE-400	-	-	SA-05/2set	-	ZM-301M	ZM-403M	-	-	SGR-03	-
		'96.10~'01.11	40.50系	SE-400V	SE-530V	-	SA-03/2set	-	ZM-301M	ZM-402M	-	-	SGR-03	-
	バン (ハイルーフ)	~'96.10	20.30系	SE-400H	-	-	SA-06H/2set	-	ZM-301H	ZM-403H	-	-	SGR-04H	-
		'96.10~'08.2	40.50系	SE-400VH	SE-530VH	-	SA-03/2set	-	ZM-301M	ZM-402M	-	-	SGR-03	-
	ワゴン (ハイルーフ)	~'96.10	20.30系	SE-400H	-	-	SA-06H/2set	-	ZM-301H	ZM-403H	-	-	SGR-04H	-
		'96.10~'01.11	40.50系	SE-400VH	SE-530VH	-	SA-03/2set	-	ZM-301M	ZM-402M	-	-	SGR-03	-
	トラック	~'08.2	全型式	-	-	-	-	-	ZM-600	-	-	-	SGR-03 (注4)	-
	タウンエース ライトエース	バン	'08.2~	S402M.S412M S403M.S413M系	SE-400VW	SE-500VW	-	SA-05W/2set	-	ZM-321M	ZM-422M	-	-	SGR-11
トラック		'08.2~	S402U.S412U S403U.S413U系	-	-	-	-	-	ZM-630	-	-	-	SGR-11 (注4)	-
ルーミー/タンク	ワゴン	'16.11~	M900A系	-	-	-	-	-	-	-	-	-	-	
ノアヴォクシー	ワゴン	'01.11~	60.70.80.90系	-	-	-	-	-	-	-	-	-	-	
ハイエースバン レジアスエースバン	標準ルーフ 標準ボディ	'89.8~'04.8	100系	SE-400	SE-540	-	SA-03/3set	-	ZM-321M	ZM-425M	-	-	SGR-11	-
	標準ルーフ ロングボディ	'89.8~'04.8	100系	SE-480	SE-540 (注6)	SE-580	SA-05W/3set	-	ZM-321M	ZM-425M	ZM-528M	-	SGR-11	-
		'04.8~	200V.201V. 205V.206V系	SE-480	SE-540 (注6)	SE-580	SA-39.39B SA-40(注29) SA-05W/3set (注17.25) SA-B10	-	ZM-321M	ZM-425M	ZM-528M	-	SGR-11	AK-31 AK-31B (注27.28)
	ミドルルーフ ロングボディ (ワイド幅・注8)	'07.8~	211K.216K系	-	-	SE-580L	SA-38	-	-	-	-	-	AK-33 (注27.28)	-
	ハイルーフ ロングボディ	~'04.8	100系	-	-	SE-570C	-	-	-	ZM-425C	-	-	-	-
		'04.8~	200K.201K. 205K.206K系	-	-	SE-570C	-	-	-	ZM-425C	-	-	-	AK-32 (注28)
	ハイルーフスーパー ロングボディ (ワイド幅・注8)	'05.1~	220K.221K. 225K.226K系	-	SE-540M	SE-570M	SA-03/3set	-	ZM-321M	ZM-425M	-	-	SGR-11	AK-34 AK-34B (注28)
ハイエースワゴン	ミドルルーフ	~'04.8	100系	SE-400M	SE-540M	-	SA-03/3set	-	ZM-321M	ZM-425M	-	-	SGR-11	-
	ミドルルーフ ロングボディ (ワイド幅・注8)	'07.8~	214W.219W系	-	-	SE-580L	SA-38	-	-	-	-	-	AK-33 (注27.28)	-
	ハイルーフスーパー ロングボディ (ワイド幅・注8)	'05.1~	220W.229W系	-	SE-540M	SE-570M	SA-03/3set	-	ZM-321M	ZM-425M	-	-	SGR-11	AK-34 AK-34B (注28)

※「-」はキャリアの設定はございません。

注1…ルーフレール付車種タイプとなります。
 注2…サンルーフバイザー付車はバイザーがキャリアに干渉するため取付けができません。
 注3…リアスポイラー装着車はバックドアの開閉時にキャリアに干渉するため、キャリア装着後のバックドアの開閉はできません。
 注4…別売の回転灯アタッチメント (GPシリーズ) を取付けるためのベースキャリアになります。
 注5…バン専用のためワゴンタイプ (リアスポイラー付) 車には取付けができません。
 注6…SE-540はSE-480・580と異なり、荷受幅が1016mm (内寸) になります。【SE-480・580は荷受幅が1266mm (内寸) です。】
 注8…ワイド車とは車両の全幅が1880mmになります。
 注15…バックドアのダンパーの個体差や、気温の低い季節などはリアラダーを装着後、重みでバックドアが下がる場合がございます。

注17…リアスポイラー装着車はSA-05Wを最大「3セット」ジョイントする場合はバックドアの開閉時に干渉するため、キャリア装着後のバックドアの開閉はできません。
 注21…X-URBAN・CROSSOVERのルーフモジュール付車は取付けができません。
 注22…回転灯専用キャリアのため、キャリアを離しての取付けはできません。
 注23…SAジョイントタイプ (SA-01~06H) の品番横の/set数字は最大ジョイント数です。【例:SA-03/2set…最大2セットまでジョイントできます】
 注25…SA-05Wを3セットとAK-31.31B (リアラダー) を同時取付けする場合、バックドア開閉時にキャリアがリアラダーに干渉するため、バックドアの開閉はできません。
 注26…AKシリーズはバックドアの中央取付けのため、バックカメラ装着車はモニターにリアラダーが部分的に映り込みます。
 注27…アシストローラー (AR-01.02.03) とリアラダー (AK-31.31B.33.41.41B) の同時取付けはできません。
 注28…純正デジタルインナーミラー (トヨタ) 装着車両はバックカメラにリアラダーが映り込みますのでご注意ください。
 注29…販売先限定モデルとなります。

※適用車種表の記載情報は、2026年1月現在の情報となります。記載されていない車種については販売店へお問い合わせください。
 ※適用車種以外の車種に取付けて、事故が発生しても弊社はその責任を負いません。

ルーフキャリア適用車種表

西暦	'00	'01	'02	'03	'04	'05	'06	'07	'08	'09	'10	'11	'12	'13	'14	'15	'16	'17	'18	'19	'20	'21	'22	'23	'24	'25	'26
平成	12	13	14	15	16	17	18	19	20	21	22	23	24	25	26	27	28	29	30	31	-	-	-	-	-	-	-
令和	-	-	-	-	-	-	-	-	-	-	-	-	-	-	-	-	-	-	-	1	2	3	4	5	6	7	8

トヨタ														
車種	タイプ	年式 (西暦)	型式	SEシリーズ			SA シリーズ	ZMシリーズ (高耐食溶融めっき製)				SB (注1)	SGR	AK (注5,15,26)
				6本脚	8本脚	10本脚	品番 (注23)	トラック	6本脚	8本脚	10本脚			
ピクシスバン	バン (標準ルーフ)	'11.12~'21.12	S321M.331M系	SE-400V	SE-530V	-	SA-21.21B SA-03/2set	-	ZM-301M	ZM-402M	-	-	SGR-10L SGR-10	AK-10
		'11.12~'21.12	S321M.331M系	SE-400VH	SE-530VH	-	SA-21H.21HB SA-03/2set	-	ZM-301M	ZM-402M	-	-	SGR-10	AK-11
	'21.12~	S700M.710M系	SE-480VH	-	-	SA-21H.21HB SA-03/2set	-	ZM-321M	ZM-422M	-	-	SGR-03	AK-19 AK-19B (注28)	
ピクシストラック	トラック (標準ルーフ)	'11.12~'14.9	S201U.211U系	-	-	-	-	ZM-670	-	-	-	-	SGR-06 (注4,14)	-
		'14.9~	S500U系	-	-	-	-	ZM-690	-	-	-	-	-	SGR-08 (注4)
ピクシスメガ	ワゴン	'15.7~'22.9	LA700A系	-	-	-	SA-37 (注16)	-	-	-	-	-	-	-
プリウス	ワゴン	'09.5~'15.12	ZVW30系	-	-	-	-	-	-	-	-	-	SGR-16P (注22)	-
		'15.12~'23.1	ZVW50系	-	-	-	-	-	-	-	-	-	-	SGR-17P (注22)
プリウスPHV	ワゴン	'12.1~'16.5	ZVW35系	-	-	-	-	-	-	-	-	-	SGR-16P (注22)	-
		'17.5~'23.1	ZVW52系	-	-	-	-	-	-	-	-	-	-	SGR-17P (注22)
プロボックス サクシード	バン・ワゴン	'02.7~	NCP.NLP.NSP.NHP (50.51.55.160.165系)	-	-	-	SA-16	-	ZM-333PB	-	-	-	SGR-09	-
ランドクルーザー	バン・ワゴン	'04.7 '14~'15 '23.11~	J70系	SE-400	-	-	SA-03/2set	-	ZM-321M	ZM-422M	-	-	SGR-03	-
ランドクルーザー プラド	3ドア	'02.10	J70.90系	-	-	-	SA-03/1set	-	-	-	-	-	SGR-03	-
	3ドア ルーフレール付	'96.5~'02.10	J90系	-	-	-	SA-03/1set	-	-	-	-	-	SGR-03	-
	5ドア	'02.10	J70.90系	SE-400	-	-	SA-03/2set	-	ZM-321M	ZM-422M	-	-	SGR-03	-

ダイハツ														
車種	タイプ	年式 (西暦)	型式	SEシリーズ			SA シリーズ	ZMシリーズ (高耐食溶融めっき製)				SB (注1)	SGR	AK (注5,15,26)
				6本脚	8本脚	10本脚	品番 (注23)	トラック	6本脚	8本脚	10本脚			
アトレーフ	標準ルーフ	'02.6~'04.12	S200系	-	-	-	SA-13	-	ZM-444AH	-	-	-	-	-
	ハイルーフ	'00.7~'04.12	S200系	-	-	-	SA-14H (注2,3)	-	ZM-444AH (注2,3)	-	-	-	-	-
アトレーワゴン	標準ルーフ	'99.6~'05.5	S200系	-	-	-	SA-13 (注2,3)	-	ZM-444AH	-	-	-	-	-
	ハイルーフ	'99.6~'05.5	S200系	-	-	-	SA-14H (注2,3)	-	ZM-444AH (注2,3)	-	-	-	-	-
	ルーフレール付	'99.6~'05.5	S200系	-	-	-	SA-14H (注2,3)	-	ZM-444AH (注2,3)	-	-	SB-10	-	-
	ワゴン (ハイルーフ)	'05.5~'21.12	S320G.330G系 S321G.331G系	SE-400VH	SE-530VH	-	SA-21H.21HB SA-03/2set	-	ZM-301M	ZM-402M (注3)	-	-	SGR-10	-
アトレー	ハイルーフ	'21.12~	S700V.710V系	SE-480VH (注16)	-	-	SA-21H.21HB (注16) SA-03/2set (注16)	-	ZM-321M (注16)	ZM-422M (注16)	-	-	SGR-03 (注16)	AK-19 AK-19B (注28)
	デッキバン	'21.12~	S700W.710W系	-	-	-	SA-03/1set (注16)	-	-	-	-	-	SGR-03 (注16)	-
ウェイク	ワゴン	'14.11~'22.9	LA700S系	-	-	-	SA-37 (注16)	-	-	-	-	-	-	-
グランマックス	カーゴ	'20.9~	S403V.S413V系	SE-400VW	SE-500VW	-	SA-05W/2set	-	ZM-321M	ZM-422M	-	-	SGR-11	AK-30
	トラック	'20.9~	S403P.S413P系	-	-	-	-	ZM-630	-	-	-	-	SGR-11 (注4)	-

ダイハツ														
車種	タイプ	年式 (西暦)	型式	SEシリーズ			SA シリーズ	ZMシリーズ (高耐食溶融めっき製)				SB (注1)	SGR	AK (注5,15,26)
				6本脚	8本脚	10本脚	品番 (注23)	トラック	6本脚	8本脚	10本脚			
デルタトラック	標準キャブ	~'99.5	全型式	-	-	-	-	ZM-800	-	-	-	-	SGR-11 (注4)	-
	標準キャブ 標準ルーフ	'99.5~'03.5	BU.XZU系	-	-	-	-	-	-	-	-	-	-	-
	標準キャブ ハイルーフ	'99.5~'03.5	BU.XZU系	-	-	-	-	-	-	-	-	-	-	-
	ワイドキャブ	~'03.5	全型式	-	-	-	-	-	-	-	-	-	-	-
	標準Wキャブ	~'99.5	全型式	-	-	-	SA-05/1set	-	ZM-321M	-	-	-	SGR-11	-
	標準Wキャブ ハイルーフ	'99.5~'01.5	BU.XZU系	-	-	-	SA-05/1set	-	ZM-321M	-	-	-	SGR-11	-
デルタババン	標準ルーフ	'96.10~'01.11	40.50系	SE-400V	SE-530V	-	SA-03/2set	-	ZM-301M	ZM-402M	-	-	SGR-03	-
	ハイルーフ	'96.10~'01.11	40.50系	SE-400VH	SE-530VH	-	SA-03/2set	-	ZM-301M	ZM-402M	-	-	SGR-03	-
デルタワゴン	標準ルーフ	'96.10~'01.11	40.50系	SE-400V	SE-530V	-	SA-03/2set	-	ZM-301M	ZM-402M	-	-	SGR-03	-
	ハイルーフ	'96.10~'01.11	40.50系	SE-400VH	SE-530VH	-	SA-03/2set	-	ZM-301M	ZM-402M	-	-	SGR-03	-
	ルーフレール付	'96.10~'01.11	40.50系	SE-400VH	SE-530VH	-	SA-03/2set	-	ZM-301M	ZM-402M	-	-	SGR-03	-
トール	ワゴン	'16.11~	M900S系	-	-	-	-	-	-	-	-	-	-	-
ハイゼット アトレー ハイゼットカーゴ	標準ルーフ	~'94.1	S60.S80系	SE-400	-	-	SA-01/2set	-	ZM-301S	-	-	-	SGR-01	-
		'94.1~'99.1	S100系	-	-	-	-	-	-	-	-	-	-	-
		'99.1~'04.12	S200系	-	-	-	SA-13	-	ZM-444AH	-	-	-	-	-
	ハイルーフ	~'94.1	S60.S80系	SE-400H	-	-	SA-02H/2set	-	-	-	-	-	SGR-02H	-
		'94.1~'99.1	S100系	-	-	-	-	-	ZM-333AH	-	-	-	-	-
		'99.1~'04.12	S200系	-	-	-	SA-14H (注2,3)	-	ZM-444AH (注2,3)	-	-	-	-	-
デッキバン	'94.1~'05.1	S100.S200系	-	-	-	-	-	-	-	-	-	-	-	
パネルバン	'94.1~	S100.S200系	-	-	-	-	-	-	-	-	-	-	-	
トラック (標準ルーフ)	'94.1~	S100系	-	-	-	-	-	-	-	-	-	-	-	-
		S200系	-	-	-	-	ZM-670	-	-	-	-	SGR-06 (注4,14)	-	
	'14.9~	S500P.510P系	-	-	-	-	ZM-690	-	-	-	-	SGR-08 (注4)	-	
トラック (ハイルーフジャンボ)	'94.1~	S100.S200 S500P.510P系	-	-	-	-	-	-	-	-	-	-	-	
ハイゼットカーゴ	標準ルーフ	'04.12~'21.12	S320V.330V系 S321V.331V系	SE-400V	SE-530V	-	SA-21.21B SA-03/2set	-	ZM-301M	ZM-402M	-	-	SGR-10L SGR-10	AK-10
		'04.12~'21.12	S320V.330V系 S321V.331V系	SE-400VH	SE-530VH	-	SA-21H.21HB SA-03/2set	-	ZM-301M	ZM-402M	-	-	SGR-10	AK-11
	ハイルーフ	'21.12~	S700V.710V系	SE-480VH	-	-	SA-21H.21HB SA-03/2set	-	ZM-321M	ZM-422M	-	-	SGR-03 AK-19B (注28)	-
		'05.1~'21.12	S320W.330W系 S321W.331W系	-	-	-	SA-03/1set	-	-	-	-	-	SGR-10	-
デッキバン	'21.12~	S700W.710W系	-	-	-	SA-03/1set (注16)	-	-	-	-	-	SGR-03 (注16)	-	
ハイゼットキャディ	バン	'16.6~'21.3	LA700V系	-	-	-	SA-37 (注16)	-	-	-	-	-	-	-

※「-」はキャリアの設定はございません。

- 注1…ルーフレール付車両タイプとなります。
- 注2…サンルーフバイザー付車はバイザーがキャリアに干渉するため取付けができません。
- 注3…リアスポイラー装着車はバックドアの開閉時にキャリアに干渉するため、キャリア装着後のバックドアの開閉はできません。
- 注4…別売の回転灯アタッチメント (GPシリーズ) を取付けるためのベースキャリアになります。
- 注5…バン専用のためワゴンタイプ (リアスポイラー付) 車には取付けができません。
- 注14…キャリア取付け時、車両側に電動ドリルによる穴あけ加工(φ4.0厳守) が必要となります。

- 注15…バックドアのダンパーの個体差や、気温の低い季節などはリアラダーを装着後、重みでバックドアが下がる場合がございます。
- 注16…ルーフ上に可倒式のアンテナがあるため、キャリア装着の際はアンテナを倒す必要があります。
- 注22…回転灯専用キャリアのため、キャリアを離しての取付けはできません。
- 注23…SAジョイントタイプ (SA-01~06H) の品番欄の/set数字は最大ジョイント数です。〔例:SA-03/2set…最大2セットまでジョイントできます〕
- 注26…AKシリーズはバックドアの中央取付けのため、バックカメラ装着車はモニターにリアラダーが部分的に映り込みます。
- 注28…純正スマートインナーミラー (ダイハツ) 装着車両はバックカメラにリアラダーが映り込みますのでご注意ください。

※適用車種表の記載情報は、2026年1月現在の情報となります。記載されていない車種については販売店へお問い合わせください。
 ※適用車種以外の車種に取付けて、事故が発生しても弊社はその責任を負いません。

ルーフキャリア適用車種表

西暦	'00	'01	'02	'03	'04	'05	'06	'07	'08	'09	'10	'11	'12	'13	'14	'15	'16	'17	'18	'19	'20	'21	'22	'23	'24	'25	'26
平成	12	13	14	15	16	17	18	19	20	21	22	23	24	25	26	27	28	29	30	31	-	-	-	-	-	-	-
令和	-	-	-	-	-	-	-	-	-	-	-	-	-	-	-	-	-	-	-	1	2	3	4	5	6	7	8

ニッサン															
車種	タイプ	年式 (西暦)	型式	SEシリーズ			SA シリーズ	ZMシリーズ (高耐食溶融めっき製)				SB (注1)	SGR	AK (注5,15,26)	
				6本脚	8本脚	10本脚	品番 (注23)	トラック	6本脚	8本脚	10本脚				
NV150AD ADバン	バン	'99.6~'08.12	Y11系	-	-	-	-	-	ZM-333AD	-	-	-	-	-	
		'06.12~'25.11	Y12系	-	-	-	SA-31	-	ZM-555AD	-	-	-	SGR-12	-	
ADエキスパート	バン	'06.12~'25.11	Y12系	-	-	-	SA-31	-	ZM-555AD	-	-	-	SGR-12	-	
ADワゴン サニーカリフォルニア	ルーフレール付	'90.10~'96.5	Y10系	-	-	-	-	-	-	-	-	SB-11	-	-	
e-NV200	バン・ワゴン (電気自動車)	'14.10~'19.10	VME0・MEO系	-	-	-	SA-32 (注16)	-	ZM-333NV	-	-	-	-	AK-40 AK-40B (注20)	
NV100クリッパー クリッパー	標準ルーフ	'03.10~'13.12	U71V.72V系	-	-	-	SA-11 (注9,14)	-	ZM-333ML (注9,14)	-	-	-	-	AK-16	
		'13.12~'15.2	DR64V系	SE-400V	SE-530V	-	SA-21.21B SA-03/2set	-	ZM-301M	ZM-402M	-	-	SGR-10L SGR-10	AK-14	
		'15.2~'21.9	DR17V.18V系	SE-400VV	-	-	SA-21.21B SA-03/2set	-	ZM-321M	ZM-422M	-	-	SGR-03L SGR-03	AK-12	
	ハイルーフ	'03.10~'13.12	U71V.72V系	-	-	-	SA-12H (注10,14)	-	ZM-333MH (注10,14)	-	-	-	-	-	AK-17
		'13.12~'15.2	DR64V系	SE-400VH	SE-530VH	-	SA-21H.21HB SA-03/2set	-	ZM-301M	ZM-402M	-	-	SGR-10	AK-15	
		'15.2~	DR17V.18V系	SE-480VH	-	-	SA-21H.21HB SA-03/2set	-	ZM-321M	ZM-422M	-	-	SGR-03	AK-13 AK-13B	
	トラック (標準ルーフ)	'03.10~'13.12	U71T.72T系	-	-	-	-	ZM-670 (注4,14)	-	-	-	-	-	SGR-06 (注4)	-
		'13.12~	DR16T系	-	-	-	-	ZM-690C	-	-	-	-	-	SGR-14 (注4)	-
	NV100クリッパーリオ クリッパーリオ	ワゴン (標準ルーフ)	'13.12~'15.2	DR64W系	SE-400V	SE-530V	-	SA-21.21B SA-03/2set	-	ZM-301M	ZM-402M (注3)	-	-	SGR-10L SGR-10	-
			'15.2~'21.9	DR17W.18W系	SE-400VV (注16)	-	-	SA-21.21B (注16) SA-03/2set (注16)	-	ZM-321M (注16)	ZM-422M (注16)	-	-	SGR-03L (注16) SGR-03 (注16)	-
ワゴン (ハイルーフ)		'07.6~'12.1	U71W.72W系	-	-	-	SA-12H (注10,14)	-	ZM-333MH (注3,10,14)	-	-	-	-	-	-
		'13.12~'15.2	DR64W系	SE-400VH	SE-530VH	-	SA-21H.21HB SA-03/2set	-	ZM-301M	ZM-402M (注16)	-	-	SGR-10	-	
		'15.2~	DR17W.18W系	SE-480VH (注16)	-	-	SA-21H.21HB (注16) SA-03/2set (注16)	-	ZM-321M (注16)	ZM-422M (注16)	-	-	SGR-03 (注16)	-	
NT450 アトラス		標準キャブ 標準ルーフ	'13.1~'21.1	FBA.FEA FDA.FGA系	-	-	-	-	-	-	-	-	-	-	-
	標準キャブ ハイルーフ	'13.1~'21.1	FEA系	-	-	-	-	-	-	-	-	-	-	-	
	ワイドキャブ	'13.1~'21.1	FEB系	-	-	-	-	-	-	-	-	-	-	-	
	標準Wキャブ	'13.1~'21.1	FEA.FGA系	-	-	-	-	ZM-321M	-	-	-	-	SGR-11	-	
	ワイドWキャブ	'13.1~'21.1	FEB系	-	-	-	-	-	-	-	-	-	-	-	
アトラス	標準キャブ	~'07.3	F22.23.H40系	-	-	-	-	ZM-800	-	-	-	-	SGR-11 (注4)	-	
	ワイドキャブ	~'07.1	F22.23.H40系	-	-	-	-	-	-	-	-	-	-	-	
	標準Wキャブ	~'07.1	F22.23.H40系	-	-	-	-	ZM-321M	-	-	-	-	SGR-11	-	
アトラスH23	標準キャブ	'07.3~'13.1	AKR.AJS AKS.AJR系	-	-	-	-	ZM-800	-	-	-	-	SGR-11 (注4)	-	
	セミワイド キャブ	'07.1~'13.1	AMR.AL.RALS系	-	-	-	-	-	-	-	-	-	-	-	
	ワイドキャブ	'07.1~'13.1	ANR.APR. ANS.APS系	-	-	-	-	-	-	-	-	-	-	-	
	Wキャブ	'07.1~'13.1	全型式	-	-	-	-	-	-	-	-	-	-	-	
アトラスF24	標準キャブ	'07.6~'20.12	F24系	-	-	-	-	-	-	-	-	-	-	-	
	Wキャブ	'07.6~'20.12	F24系	-	-	-	-	-	-	-	-	-	-	-	

ニッサン															
車種	タイプ	年式 (西暦)	型式	SEシリーズ			SA シリーズ	ZMシリーズ (高耐食溶融めっき製)				SB (注1)	SGR	AK (注5,15,26)	
				6本脚	8本脚	10本脚	品番 (注23)	トラック	6本脚	8本脚	10本脚				
ウイングロード	ワゴン	'99.5~'05.11	Y11系	-	-	-	-	-	-	-	-	-	-	-	
		'05.11~'18.3	Y12系	-	-	-	-	-	-	-	-	-	-	SGR-12	-
		ルーフレール付	'96.5~'00.9	Y10.Y11系	-	-	-	-	-	-	-	-	-	SB-11	-
	密着型ルーフレール	'00.9~'05.11	Y11系	-	-	-	-	-	-	-	-	-	-	-	
エキスパート	バン	'99.6~'06.12	W11系	-	-	-	SA-10	-	-	-	-	-	-	-	
	ルーフレール付	'99.6~'06.12	W11系	-	-	-	-	-	-	-	-	-	SB-11	-	
キャラバン ホーミー	標準ルーフ	'86.9~'01.5	E24系	SE-400M	SE-540M	-	SA-03/3set	-	ZM-321M	ZM-425M	-	-	SGR-11	-	
		'86.9~'01.5	E24系	SE-400M	SE-540M	SE-570M	SA-05/3set	-	ZM-321M	ZM-425M	ZM-528M	-	SGR-11	-	
	'01.5~'12.6	E25系	SE-480	SE-540 (注6)	SE-580	SA-03/3set	-	ZM-321M	ZM-425M	-	-	SGR-11	-		
	標準ルーフ スーパーロング	'01.5~'12.6	E25系	SE-480	SE-540 (注6)	SE-580	SA-05W/3set	-	ZM-321M	ZM-425M	ZM-528M	-	SGR-11	-	
		ハイルーフ	~'12.6	E20.23.24.25系	-	-	SE-570C	-	-	-	ZM-425C	-	-	-	-
NV350キャラバン キャラバン	標準ルーフ ロングボディ	'12.6~	E26系	-	-	SE-881NV	SA-34.34B SA-B20	-	-	ZM-881NV	-	-	-	AK-41 AK-41B (注27,28)	
	ハイルーフ スーパーロング ボディ (標準幅)	'12.12~	E26系	-	-	-	SA-36	-	-	-	-	-	-	AK-42 (注28)	
	ハイルーフ スーパーロング ボディ (ワイド幅)	'12.12~	E26系	-	-	-	SA-35	-	-	-	-	-	-	AK-34 AK-34B (注28)	
サファリ	ハードトップ (スピリットタイプ)	'97.10~'07.6	61系	-	-	-	SA-05/1set	-	-	-	-	-	SGR-03	-	
	ロング標準ルーフ (グランロード)	'97.10~'07.6	61系	SE-400	-	-	SA-03/2set	-	ZM-321M	-	-	-	SGR-03	-	
ステージア	ルーフレール付	'96.9~'01.10	W34系	-	-	-	-	-	-	-	-	SB-11	-	-	
セフィーロ	ルーフレール付	'97.6~'00.8	32系	-	-	-	-	-	-	-	-	SB-11	-	-	
バネット	標準ルーフ	'94.4~'99.6	SS.BA系	SE-400	-	-	SA-05/2set	-	ZM-301M	ZM-403M	-	-	SGR-03L SGR-03	-	
		'99.6~'17.6	SK.S21系	SE-400	SE-540	-	SA-05/2set	-	ZM-321M	ZM-425M	-	-	SGR-03L SGR-03	-	
	ワゴン (標準ルーフ)	'94.4~'99.6	全型式	SE-400	-	-	SA-05/2set	-	ZM-301M	ZM-403M	-	-	SGR-03L SGR-03	-	
		ハイルーフ	'94.4~'99.6	SS.BA系	SE-400H	-	-	SA-06H/2set	-	ZM-301H	ZM-403H	-	-	SGR-04H	-
	'99.6~'17.6		SK.S21系	SE-400H	SE-540H	-	SA-06H/2set	-	ZM-301H	ZM-403H	-	-	SGR-04H	-	
	ワゴン (ハイルーフ)	'94.4~'99.6	全型式	SE-400H	-	-	SA-06H/2set	-	ZM-301H	ZM-403H	-	-	SGR-04H	-	
トラック		'94.4~'99.6	SE系	-	-	-	-	ZM-600	-	-	-	-	SGR-03 (注4)	-	
	'99.6~'16.7	SK系	-	-	-	-	ZM-600	-	-	-	-	SGR-03 (注4)	-		
NV200バネット	バン・ワゴン	'09.5~	VM.VNM20.M20系	-	-	-	SA-32	-	ZM-333NV	-	-	-	-	AK-40 AK-40B	
プレーリー プレーリーリバティ	ワゴン	'98.11~'04.12	PM12.PNM12系	-	-	-	-	-	-	-	-	-	-	-	
	ルーフレール付	'95.8~'04.12	PM11.PNM11 PM12.PNM12系	-	-	-	-	-	-	-	-	-	SB-10	-	
ルネッサ	ルーフレール付	'97.10~'01.7	N30系	-	-	-	-	-	-	-	-	-	SB-11	-	

※「-」はキャリアの設定はございません。

注1…ルーフレール付車両タイプとなります。
 注3…リアスポイラー装着車はバックドアの開閉時にキャリアに干渉するため、キャリア装着後のバックドアの開閉はできません。
 注4…別売の回転灯アタッチメント (GPシリーズ) を取付けるためのベースキャリアになります。
 注5…バン専用のためワゴンタイプ (リアスポイラー付) 車には取付けができません。
 注6…SE-540はSE-480・580と異なり、荷受幅が1016mm (内寸) になります。〔SE-480・580は荷受幅が1266mm (内寸) です。〕
 注9…ZM-333ML・SA-11は標準ルーフ用の専用キャリアになります。購入前に車両の全高を確認してください。〔標準ルーフ：1780mm〕
 注10…ZM-333MH・SA-12Hはハイルーフ用の専用キャリアになります。購入前に車両の全高を確認してください。〔ハイルーフ：1890mm〕

注14…キャリア取付け時、車両側に電動ドリルによる穴あけ加工(φ4.0厳守)が必要となります。
 注15…バックドアのダンパーの個体差や、気温の低い季節などはリアラダーを装着後、重みでバックドアが下がる場合がございます。
 注16…ワゴン車は後部ルーフ上に可倒式のアンテナがあるため、キャリア装着の際はアンテナを倒す必要があります。
 注20…リアラダーを取付ける際はバックドア上端のウェザーstriップゴムを外す必要があります。
 注23…SAジョイントタイプ (SA-01~06H) の品番欄の/set数字は最大ジョイント数です。〔例:SA-03/2set…最大2セットまでジョイントできます〕
 注26…AKシリーズはバックドアの中央取付けのため、バックカメラ装着車はモニターにリアラダーが部分的に映り込みます。
 注27…アシストローラー (AR-01.02.03) とリアラダー (AK-31.31B.33.41.41B) の同時取付けはできません。
 注28…純正インテリジェント ルームミラー (ニッサン) 装着車両はバックカメラにリアラダーが大きく映り込みますので取付けできません。

※適用車種表の記載情報は、2026年1月現在の情報となります。記載されていない車種については販売店へお問い合わせください。
 ※適用車種以外の車種に取付けて、事故が発生しても弊社はその責任を負いません。

ルーフキャリア適用車種表

西暦	'00	'01	'02	'03	'04	'05	'06	'07	'08	'09	'10	'11	'12	'13	'14	'15	'16	'17	'18	'19	'20	'21	'22	'23	'24	'25	'26
平成	12	13	14	15	16	17	18	19	20	21	22	23	24	25	26	27	28	29	30	31	-	-	-	-	-	-	-
令和	-	-	-	-	-	-	-	-	-	-	-	-	-	-	-	-	-	-	-	1	2	3	4	5	6	7	8

イズ														
車種	タイプ	年式 (西暦)	型式	SEシリーズ			SA シリーズ	ZMシリーズ(高耐食溶融めっき製)				SB (注1)	SGR	AK (注5,15,26)
				6本脚	8本脚	10本脚	品番(注23)	トラック	6本脚	8本脚	10本脚			
エルフ (ルーフバン)	標準ルーフ	全年式	KAK.TLT.WKR系	SE-480	SE-540 (注6)	SE-580	SA-05W/3set	-	ZM-321M	ZM-425M	ZM-528M	-	SGR-11	-
	ハイルーフ	全年式	KAK.TLT.WKR系	-	-	SE-570C	-	-	-	ZM-425C	-	-	-	-
エルフ	標準キャブ	~'23.2	KA.KT.TL.NKR NPR.NHR.NJR NJS.NKS系	-	-	-	-	ZM-800	-	-	-	-	SGR-11 (注4)	-
		'23.3~	全型式	-	-	-	-	-	-	-	-	-	-	-
	ハイキャブ	~'23.2	NMR.NLR.NLS系	-	-	-	-	-	-	-	-	-	-	-
		'23.3~	全型式	-	-	-	-	-	-	-	-	-	-	-
	ワイドキャブ	~'23.2	全型式	-	-	-	-	-	-	-	-	-	-	-
		'23.3~	全型式	-	-	-	-	-	-	-	-	-	-	-
	スペースキャブ	'24.1~	全型式	-	-	-	-	-	-	-	-	-	-	-
		標準Wキャブ	~'23.2	KA.KT.TL. NKR.NPR.NHR系	-	-	-	-	ZM-321M	-	-	-	SGR-11	-
		'23.3~	全型式	-	-	-	-	-	-	-	-	-	-	-
		ワイドWキャブ	'23.3~	全型式	-	-	-	-	-	-	-	-	-	-
エルフ mio EV	標準キャブ	'24.1~	全型式	-	-	-	-	-	-	-	-	-	-	
エルフ EV	標準キャブ	'24.1~	全型式	-	-	-	-	-	-	-	-	-	-	
	ハイキャブ	'24.1~	全型式	-	-	-	-	-	-	-	-	-	-	
	ハイキャブ	'24.1~	全型式	-	-	-	-	-	-	-	-	-	-	
エルフ100	標準キャブ	'07.7~'21.3	F24系	-	-	-	-	-	-	-	-	-	-	
	標準Wキャブ	'07.7~'21.3	F24系	-	-	-	-	-	-	-	-	-	-	
コモ	標準ルーフ ロングボディ	'01.5~'12.6	E25系	SE-480	SE-540 (注6)	SE-580	SA-03/3set	-	ZM-321M	ZM-425M	ZM-528M	-	SGR-11	-
		'12.7~	E26系	-	-	SE-881NV	SA-34,34B SA-B20	-	-	ZM-881NV	-	-	-	AK-41 AK-41B (注27,28)
	標準ルーフ スーパーロング	'01.5~'12.6	E25系	SE-480	SE-540 (注6)	SE-580	SA-05W/3set	-	ZM-321M	ZM-425M	ZM-528M	-	SGR-11	-
	ハイルーフ	'01.5~'12.6	E25系	-	-	SE-570C	-	-	-	ZM-425C	-	-	-	-
	ハイルーフ スーパーロング ボディ(標準幅)	'12.12~'22.3	E26系	-	-	-	SA-36	-	-	-	-	-	-	AK-42
	ハイルーフ スーパーロング ボディ(ワイド幅)	'12.12~'22.1	E26系	-	-	-	SA-35	-	-	-	-	-	-	AK-34 AK-34B
	ファージ	バン (標準ルーフ)	'95.8~'01.5	E24系	SE-400M	SE-540M	-	SA-03/3set	-	ZM-321M	ZM-425M	-	-	SGR-11
ロングバン		'95.8~'01.5	E24系	SE-400M	SE-540M	SE-570M	SA-05W/3set	-	ZM-321M	ZM-425M	ZM-528M	-	SGR-11	-
ハイルーフ		'95.8~'01.5	E24系	-	-	SE-570C	-	-	-	ZM-425C	-	-	-	-

スズキ															
車種	タイプ	年式 (西暦)	型式	SEシリーズ			SA シリーズ	RS シリーズ	ZMシリーズ(高耐食溶融めっき製)				SB (注1)	SGR	AK (注5,15,26)
				6本脚	8本脚	10本脚	品番(注23)		トラック	6本脚	8本脚	10本脚			
KEI	ルーフレール付	'98.10~'09.10	HN10.20系	-	-	-	-	-	-	-	-	-	SB-10	-	-
エスクード	3ドア ルーフレール付	'97.11~'05.5	TA02W.TA52W系	-	-	-	-	-	-	-	-	-	SB-10	-	-
	5ドア ルーフレール付	'97.11~'05.5	TD02W.32W.52W 62W.TL52W系	-	-	-	-	-	-	-	-	-	SB-10	-	-

スズキ															
車種	タイプ	年式 (西暦)	型式	SEシリーズ			SA シリーズ	RS シリーズ	ZMシリーズ(高耐食溶融めっき製)				SB (注1)	SGR	AK (注5,15,26)
				6本脚	8本脚	10本脚	品番(注23)		トラック	6本脚	8本脚	10本脚			
エブリイ キャリア	標準ルーフ	'91.9~'99.1	DA51.DB51 DE51.DF51系	SE-400	-	-	SA-01/2set	-	-	ZM-301S	-	-	-	SGR-01	-
		'99.1~'05.8	DA52.DB52 DA62.DB62系	SE-400	-	-	SA-21.21B SA-03/2set	-	-	ZM-301S	-	-	-	SGR-10L SGR-10	-
		'05.8~'15.2	DA64V系	SE-400V SE-530V	-	-	SA-21.21B SA-03/2set	-	-	ZM-301M	ZM-402M	-	-	SGR-10L SGR-10	AK-14
		'15.2~'21.9	DA17V.18V系	SE-400VW	-	-	SA-21.21B SA-03/2set	-	-	ZM-321M	ZM-422M	-	-	SGR-03L SGR-03	AK-12
	ハイルーフ	'91.9~'99.1	DE51.DF51系	SE-400M	-	-	SA-01/2set	-	-	ZM-301M	-	-	-	SGR-01	-
		'99.1~'05.8	DA52.DB52 DA62.DB62系	SE-400M	-	-	SA-21H.21HB SA-03/2set	-	-	ZM-301M	ZM-402M	-	-	SGR-10	-
		'05.8~'15.2	DA64V系	SE-400VH SE-530VH	-	-	SA-21H.21HB SA-03/2set	-	-	ZM-301M	ZM-402M	-	-	SGR-10	AK-15
		'15.2~	DA17V.18V系	SE-480VH	-	-	SA-21H.21HB SA-03/2set	-	-	ZM-321M	ZM-422M	-	-	SGR-03	AK-13 AK-13B
	トラック (標準ルーフ)	'02.5~'13.9	DA63T.65T系	-	-	-	-	-	-	ZM-690	-	-	-	SGR-08 (注4)	-
		'13.9~	DA16T系	-	-	-	-	-	-	ZM-690C	-	-	-	SGR-14 (注4)	-
スーパーキャリア	トラック	'18.5~	DA16T系	-	-	-	-	-	ZM-700S ZM-700L	-	-	-	-	-	
エブリイワゴン	標準ルーフ	'99.6~'05.8	DA52W.62W系	SE-400	-	-	SA-21.21B SA-03/2set	-	-	ZM-301S	-	-	-	SGR-10L SGR-10	-
		'05.8~'15.2	DA64W系	SE-400V SE-530V	-	-	SA-21.21B SA-03/2set	-	-	ZM-301M	ZM-402M (注3)	-	-	SGR-10L SGR-10	-
	ハイルーフ	'15.2~	DA17W.18W系	SE-400VW (注16)	-	-	SA-21.21B (注16) SA-03/2set (注16)	-	-	ZM-321M (注16)	ZM-422M (注16)	-	-	SGR-03L (注16) SGR-03 (注16)	-
		'99.6~'05.8	DA52W.62W系	SE-400M	-	-	SA-21H.21HB SA-03/2set	-	-	ZM-301M	ZM-402M (注3)	-	-	SGR-10	-
	'05.8~'15.2	DA64W系	SE-400VH SE-530VH	-	-	SA-21H.21HB SA-03/2set	-	-	ZM-301M	ZM-402M (注3)	-	-	SGR-10	-	
	'15.2~	DA17W.18W系	SE-480VH (注16)	-	-	SA-21H.21HB (注16) SA-03/2set (注16)	-	-	ZM-321M (注16)	ZM-422M (注16)	-	-	SGR-03 (注16)	-	
エブリイランディ	ワゴン	'01.5~'05.8	DA32系	SE-400M	-	-	SA-21H.21HB SA-03/2set	-	-	ZM-301M	ZM-402M (注3)	-	-	SGR-10	-
エブリイプラス	ワゴン	'99.6~'01.5	DA32系	SE-400M	-	-	SA-21H.21HB SA-03/2set	-	-	ZM-301M	ZM-402M (注3)	-	-	SGR-10	-
ジムニー	標準ルーフ	~'98.10	全型式	-	-	-	SA-01/1set	-	-	ZM-300S	-	-	-	SGR-01	-
	ワゴン	'98.10~'18.6	JB23W系	-	-	-	-	-	-	-	-	-	-	-	-
		'18.7~	JB64W系	-	-	-	SA-05/1set	RS-10J	-	ZM-321M	-	-	-	SGR-03L SGR-03	-
	ハイルーフ	~'98.10	全型式	-	-	-	SA-02H/1set	-	-	-	-	-	-	SGR-02H	-
	ルーフレール付	'98.10~'18.6	JB23W系	-	-	-	-	-	-	-	-	SB-10	-	-	
ジムニーシエラ	ワゴン	'02.1~'18.6	JB43W系	-	-	-	-	-	-	-	-	-	-	-	-
		'18.7~	JB74W系	-	-	-	SA-05/1set	RS-10J	-	ZM-321M	-	-	-	SGR-03L SGR-03	-
	ルーフレール付	'02.1~'18.6	JB43W系	-	-	-	-	-	-	-	-	-	-	-	-

※「-」はキャリアの設定はございません。

- 注1…ルーフレール付車両タイプとなります。
- 注3…リアスポイラー装着時はバックドアの開閉時にキャリアに干渉するため、キャリア装着後のバックドアの開閉はできません。
- 注4…別売の回転灯アタッチメント(GPシリーズ)を取付けるためのベースキャリアになります。
- 注5…バン専用のためワゴンタイプ(リアスポイラー付)車には取付けができません。
- 注6…SE-540はSE-480・580と異なり、荷受幅が1016mm(内寸)になります。(SE-480・580は荷受幅が1266mm(内寸)です。)

- 注15…バックドアのダンパーの個体差や、気温の低い季節などはリアラダーを装着後、重みでバックドアが下がる場合がございます。
- 注16…ワゴン車は後部ルーフ上に可倒式のアンテナがあるため、キャリア装着の際はアンテナを倒す必要があります。
- 注23…SAジョイントタイプ(SA-01~06H)の品番横の/set数字は最大ジョイント数です。[例:SA-03/2set…最大2セットまでジョイントできます]
- 注26…AKシリーズはバックドアの中央取付けのため、バックカメラ装着車はモニターにリアラダーが部分的に映り込みます。
- 注27…アシストローラー(AR-01.02.03)とリアラダー(AK-31.31B.33.41.41B)の同時取付けはできません。
- 注28…純正電子インナーミラー(イズ)装着車両はバックカメラにリアラダーが大きく映り込みますので取付けできません。

※適用車種表の記載情報は、2026年1月現在の情報となります。記載されていない車種については販売店へお問い合わせください。
 ※適用車種以外の車種に取付けて、事故が発生しても弊社はその責任を負いません。

ルーフキャリア適用車種表

西暦	'00	'01	'02	'03	'04	'05	'06	'07	'08	'09	'10	'11	'12	'13	'14	'15	'16	'17	'18	'19	'20	'21	'22	'23	'24	'25	'26
平成	12	13	14	15	16	17	18	19	20	21	22	23	24	25	26	27	28	29	30	31	-	-	-	-	-	-	-
令和	-	-	-	-	-	-	-	-	-	-	-	-	-	-	-	-	-	-	-	1	2	3	4	5	6	7	8

マツダ															
車種	タイプ	年式 (西暦)	型式	SEシリーズ			SA シリーズ	ZMシリーズ (高耐食溶融めっき製)				SB (注1)	SGR	AK (注5,15,26)	
				6本脚	8本脚	10本脚	品番 (注23)	トラック	6本脚	8本脚	10本脚				
AZオフロード	ルーフレール付	'98.10~'14.3	JM23W系	-	-	-	-	-	-	-	-	SB-10	-	-	
MPV	ワゴン	'99.6~'16.3	LW.LY3P系	-	-	-	-	-	-	-	-	-	-	-	
	ルーフレール付	'95.11~'99.6	LV系	SE-400M	-	-	SA-03/2set	-	ZM-301M	-	-	-	SGR-01	-	
カベラワゴン	ルーフレール付	'97.11~'02.6	GW系	-	-	-	-	-	-	-	-	SB-11	-	-	
スクラム	標準ルーフ	'91.9~'99.1	DL51.DW51系	SE-400	-	-	SA-01/2set	-	ZM-301S	-	-	-	SGR-01	-	
		'99.1~'05.9	DG.DH52.DG62系	SE-400	-	-	SA-21.21B SA-01/2set	-	ZM-301S	-	-	-	SGR-10L SGR-10	-	
		'05.9~'15.3	DG64V系	SE-400V SE-530V	-	-	SA-21.21B SA-03/2set	-	ZM-301M ZM-402M	-	-	-	SGR-10L SGR-10	AK-14	
	ハイルーフ	'91.9~'99.1	DL51.DW51系	SE-400M	-	-	SA-01/2set	-	ZM-301M	-	-	-	-	SGR-01	-
		'99.1~'05.9	DG.DH52.DG62系	SE-400M	-	-	SA-21H.21HB SA-03/2set	-	ZM-301M ZM-402M	-	-	-	-	SGR-10	-
		'05.9~'15.3	DG64V系	SE-400VH SE-530VH	-	-	SA-21H.21HB SA-03/2set	-	ZM-301M ZM-402M	-	-	-	-	SGR-10	AK-15
	トラック (標準ルーフ)	'15.3~	DG17V系	SE-480VH	-	-	SA-21H.21HB SA-03/2set	-	ZM-321M ZM-422M	-	-	-	-	SGR-03	AK-13 AK-13B
		'02.5~'13.9	DG63T系	-	-	-	-	ZM-690	-	-	-	-	-	SGR-08 (注4)	-
			'13.9~	DG16T系	-	-	-	-	ZM-690C	-	-	-	-	SGR-14 (注4)	-
	スクラムワゴン	ワゴン (標準ルーフ)	'15.3~	DG17W系	SE-400VW (注16)	-	-	SA-21.21B (注16)	-	ZM-321M (注16)	ZM-422M (注16)	-	-	SGR-03L (注16)	-
SA-03/2set (注16)								SGR-03 (注16)							
	ワゴン (ハイルーフ)	'15.3~	DG17W系	SE-480VH (注16)	-	-	SA-21H.21HB (注16) SA-03/2set (注16)	-	ZM-321M (注16)	ZM-422M (注16)	-	-	SGR-03 (注16)	-	
タイタン	標準キャブ	'00.5	全型式	-	-	-	-	ZM-800	-	-	-	-	SGR-11 (注4)	-	
		'04.6~	LHR.LJR.LKR LHS.LJS.LKS系	-	-	-	-	ZM-800	-	-	-	-	SGR-11 (注4)	-	
	標準キャブ 標準・ハイルーフ	'00.5~'04.6	WH系	-	-	-	-	-	-	-	-	-	-	-	
	ミドルキャビン	'07.1~	LMR.LLR.LLS系	-	-	-	-	-	-	-	-	-	-	-	
	ワイドキャブ	全年式	全型式	-	-	-	-	-	-	-	-	-	-	-	
	標準Wキャブ	'04.6~	LKR.LHR.LJR系	-	-	-	-	ZM-321M	-	-	-	-	SGR-11	-	
	ミドルWキャブ	'07.1~	LLR系	-	-	-	-	-	-	-	-	-	-	-	
	ワイドWキャブ	'04.6~	LPR.LNR系	-	-	-	-	-	-	-	-	-	-	-	
タイタンダッシュ	標準キャブ	'00.10~'10.8	SY系	-	-	-	-	-	-	-	-	-	-	-	
	標準Wキャブ	'00.10~'10.8	SY系	-	-	-	-	-	-	-	-	-	-	-	
ファミリア	バン	'99.6~'08.8	Y11系	-	-	-	-	ZM-333AD	-	-	-	-	-	-	
ファミリアバン	バン	'07.1~'18.6	Y12系	-	-	-	SA-31	-	ZM-555AD	-	-	-	SGR-12	-	
		'18.6~	NCP.NHP 160M.165M系	-	-	-	SA-16	-	ZM-333PB	-	-	-	-	SGR-09	-

マツダ															
車種	タイプ	年式 (西暦)	型式	SEシリーズ			SA シリーズ	ZMシリーズ (高耐食溶融めっき製)				SB (注1)	SGR	AK (注5,15,26)	
				6本脚	8本脚	10本脚	品番 (注23)	トラック	6本脚	8本脚	10本脚				
ボンゴ	標準ルーフ	'99.6	SS系	SE-400	-	-	SA-05/2set	-	ZM-301M	ZM-403M	-	-	SGR-03	-	
		'99.6~'20.9	SK.SLP2系	SE-400	SE-540	-	SA-05/2set	-	ZM-321M	ZM-425M	-	-	SGR-03	-	
	ワゴン	'90.2~'99.4	SSE (F) 系	SE-400H	-	-	SA-06H/2set	-	ZM-301H	ZM-403H	-	-	SGR-04H	-	
		'99.6~'20.9	SK.SLP2系	SE-400H	SE-540H	-	SA-06H/2set	-	ZM-301H	ZM-403H	-	-	SGR-04H	-	
	バン	'20.9~	S403Z.S413Z系	SE-400VW	SE-500VW	-	SA-05W/2set	-	ZM-321M	ZM-422M	-	-	SGR-11	AK-30	
		トラック	'20.9~	全型式	-	-	-	-	ZM-600	-	-	-	-	SGR-03 (注4)	-
		'20.9~	S403F.S413F系	-	-	-	-	ZM-630	-	-	-	-	SGR-11 (注4)	-	
ボンゴブローニ	全タイプ	'99.6	全型式	SE-400M	SE-540M	SE-570M	SA-05/3set	-	ZM-321M	ZM-425M	ZM-528M	-	SGR-11	-	
		'99.6~'10.8	SK50.SKE6系	SE-400M	SE-540M	SE-570M	SA-05/3set	-	ZM-321M	ZM-425M	ZM-528M	-	SGR-11	-	
	標準ルーフ ロングボディ	'19.5~	200M.206M系	SE-480	SE-540 (注6)	SE-580	SA-39.39B	-	ZM-321M	ZM-425M	ZM-528M	-	-	SGR-11	AK-31 AK-31B (注27)
							SA-05W/3set (注17,25) SA-B10								
	トラック (標準キャブ)	'10.8	全型式	-	-	-	-	ZM-600	-	-	-	-	SGR-11 (注4)	-	
	トラック (Wキャブ)	'10.8	全型式	SE-400M	-	-	SA-03/2set	-	ZM-321M	-	-	-	-	SGR-11	-

ミツビシ														
車種	タイプ	年式 (西暦)	型式	SEシリーズ			SA シリーズ	ZMシリーズ (高耐食溶融めっき製)				SB (注1)	SGR	AK (注5,15,26)
				6本脚	8本脚	10本脚	品番 (注23)	トラック	6本脚	8本脚	10本脚			
キャンター キャンターガッツ	標準キャブ 標準ルーフ	'02.6~	FE.FB.FG70 FBA.FEA系	-	-	-	-	-	-	-	-	-	-	-
				標準キャブ ハイルーフ	'02.6~	FE.FB.FG70 FBA.FEA系	-	-	-	-	-	-	-	-
	ワイドキャブ	全年式	FE.FB FG80.FEB系	-	-	-	-	-	-	-	-	-	-	
	標準Wキャブ	全年式	FE.FB.FG300 FBA.FEA系	-	-	-	-	ZM-321M	-	-	-	-	SGR-11	-
	ワイドWキャブ	全年式	全型式	-	-	-	-	-	-	-	-	-	-	-
タウンボックス	標準ルーフ	'14.2~'15.3	DS64W系	SE-400V	SE-530VH	-	SA-21.21B SA-03/2set	-	ZM-301M	ZM-402M	-	-	SGR-10L SGR-10	-
		ハイルーフ	'99.4~'11.11	U61W.62W系	-	-	-	SA-12H (注3,10,14)	-	ZM-333MH (注3,10,14)	-	-	-	-
	'05.8~'15.2		DS64W系	SE-400VH	SE-530VH	-	SA-21H.21HB SA-03/2set	-	ZM-301M	ZM-402M	-	-	SGR-03	-
			'15.3~	DS17W系	SE-480VH (注16)	-	SA-21H.21HB (注16) SA-03/2set (注16)	-	ZM-321M (注16)	ZM-422M (注16)	-	-	SGR-03 (注16)	-
タウンボックス ワイド	標準ルーフ	'99.6~'01.8	U60系	-	-	-	SA-11 (注9,14)	-	ZM-333MH (注9,14)	-	-	-	-	-
デリカD:3	ワゴン	'11.10~'19.4	BM20系	-	-	-	SA-32	-	ZM-333NV	-	-	-	-	AK-40 AK-40B
デリカ	標準ルーフ	'99.10	P系	SE-400	-	-	SA-05/2set	-	ZM-321M	ZM-425M	-	-	SGR-03	-
	ワゴン (標準ルーフ)	'99.10	P系	SE-400	-	-	SA-05/2set	-	ZM-321M	ZM-425M	-	-	SGR-03	-
	ハイルーフ	'99.10	P系	SE-400H	-	-	SA-06H/2set	-	ZM-301H	ZM-403H	-	-	SGR-04H	-
	ワゴン (ハイルーフ)	'99.10	P系	SE-400H	-	-	SA-06H/2set	-	ZM-301H	ZM-403H	-	-	SGR-04H	-
	トラック	全年式	P.SK系	-	-	-	-	ZM-600	-	-	-	-	SGR-03	-
デリカカーゴ	ハイルーフ ロング	'99.10~'10.7	SK系	SE-400M	SE-540M	SE-570M	SA-05/3set	-	ZM-321M	ZM-425M	ZM-528M	-	SGR-03	-

※「-」はキャリアの設定はございません。

注1…ルーフレール付車種タイプとなります。
 注3…リアスポイラー装着車はバックドアの開閉時にキャリアに干渉するため、キャリア装着後のバックドアの開閉はできません。
 注4…別売の回転灯アタッチメント (GPシリーズ) を取付けるためのベースキャリアになります。
 注5…バン専用のためワゴンタイプ (リアスポイラー付) 車には取付けができません。
 注6…SE-540はSE-480・580と異なり、荷受幅が1016mm (内寸) になります。〔SE-480・580は荷受幅が1266mm (内寸) です。〕
 注9…ZM-333ML・SA-11は標準ルーフ用の専用キャリアになります。購入前に車両の全高を確認してください。〔標準ルーフ：1780mm〕
 注10…ZM-333MH・SA-12Hはハイルーフ用の専用キャリアになります。購入前に車両の全高を確認してください。〔ハイルーフ：1890mm〕
 注14…キャリア取付け時、車両側に電動ドリルによる穴あけ加工(φ4.0厳守) が必要となります。

注15…バックドアのダンパーの個体差や、気温の低い季節などはリアラダーを装着後、重みでバックドアが下がる場合がございます。
 注16…ワゴン車は後部ルーフ上に可倒式のアンテナがあるため、キャリア装着の際はアンテナを倒す必要があります。
 注17…リアスポイラー装着車でSA-05Wを最大 *3セット、ジョイントする場合はバックドアの開閉時に干渉するため、キャリア装着後のバックドアの開閉はできません。
 注23…SAジョイントタイプ (SA-01~06H) の品番横の/set数字は最大ジョイント数です。〔例:SA-03/2set…最大2セットまでジョイントできます〕
 注25…SA-05Wを3セットとAK-31.31B (リアラダー) を同時取付けする場合、バックドア開閉時にキャリアがリアラダーに干渉するため、バックドアの開閉はできません。
 注26…AKシリーズはバックドアの中央取付けのため、バックカメラ装着車はモニターにリアラダーが部分的に映り込みます。
 注27…アシストローラー (AR-01.02.03) とリアラダー (AK-31.31B.33.41.41B) の同時取付けはできません。

※適用車種表の記載情報は、2026年1月現在の情報となります。記載されていない車種については販売店へお問い合わせください。
 ※適用車種以外の車種に取付けて、事故が発生しても弊社はその責任を負いません。

ルーフキャリア適用車種表

西暦	'00	'01	'02	'03	'04	'05	'06	'07	'08	'09	'10	'11	'12	'13	'14	'15	'16	'17	'18	'19	'20	'21	'22	'23	'24	'25	'26
平成	12	13	14	15	16	17	18	19	20	21	22	23	24	25	26	27	28	29	30	31	-	-	-	-	-	-	-
令和	-	-	-	-	-	-	-	-	-	-	-	-	-	-	-	-	-	-	-	1	2	3	4	5	6	7	8

ミツビシ															
車種	タイプ	年式 (西暦)	型式	SEシリーズ			SA シリーズ	ZMシリーズ (高耐食溶融めっき製)				SB (注1)	SGR	AK (注5.15.26)	
				6本脚	8本脚	10本脚	品番 (注23)	トラック	6本脚	8本脚	10本脚				
デリカバン	標準ルーフ	'99.10~'11.10	SK系	SE-400	SE-540	-	SA-05/2set	-	ZM-321M	ZM-425M	-	-	SGR-03	-	
	ハイルーフ	'99.10~'11.10	SK系	SE-400H	SE-540H	-	SA-06H/2set	-	ZM-301H	ZM-403H	-	-	SGR-04H	-	
	バン	'11.10~'19.4	BVM20系	-	-	-	SA-32	-	ZM-333NV	-	-	-	-	AK-40 AK-40B	
トップBJ	ルーフレール付	'98.10~'03.7	H40系	-	-	-	-	-	-	-	-	SB-10	-	-	
トップBJワイド	ルーフレール付	'99.1~'01.8	H40系	-	-	-	-	-	-	-	-	SB-10	-	-	
パジェロ	ミッドルーフ	~'99.9	L.V系	SE-400M	-	-	SA-03/2set	-	ZM-301M	ZM-402M	-	-	SGR-03	-	
	キックアップルーフ	'91.1~'99.9	L30.40.V系	SE-400H	-	-	SA-04H/2set	-	ZM-301H	-	-	-	SGR-04H	-	
ブラボー	標準ルーフ	'89.1~'99.3	U10.40系	SE-400	-	-	SA-01/2set	-	ZM-301S	-	-	-	SGR-01	-	
	ハイルーフ	'89.1~'99.3	U10.40系	SE-400H	-	-	SA-02H/2set	-	-	-	-	-	SGR-02H	-	
ミニキャブ	標準ルーフ	'89.1~'99.3	U10.40系	SE-400	-	-	SA-01/2set	-	ZM-301S	-	-	-	SGR-01	-	
		'99.1~'14.2	U61V.U62V系	-	-	-	SA-11 (注9.14)	-	ZM-333ML (注9.14)	-	-	-	-	AK-16	
	ハイルーフ	'89.1~'99.3	U10.40系	SE-400H	-	-	SA-02H/2set	-	-	-	-	-	-	SGR-02H	-
		'99.1~'14.2	U61V.U62V系	-	-	-	SA-12H (注10.14)	-	ZM-333MH (注10.14)	-	-	-	-	-	AK-17
		'14.2~'15.3	DS64V系	SE-400VH	SE-530VH	-	SA-21H.21HB SA-03/2set	-	ZM-301M	ZM-402M	-	-	-	SGR-10	AK-15
'15.3~	DS17V系	SE-480VH	-	-	SA-21H.21HB SA-03/2set	-	ZM-321M	ZM-422M	-	-	-	SGR-03	AK-13 AK-13B		
ミニキャブミーブ (電気自動車)	標準ルーフ	'11.12~	U67V.68V系	-	-	-	SA-11 (注9.14)	-	ZM-333ML (注9.14)	-	-	-	-	-	
	ハイルーフ	'11.12~	U67V.68V系	-	-	-	SA-12H (注10.14)	-	ZM-333MH (注10.14)	-	-	-	-	-	
ミニキャブEV (電気自動車)	ハイルーフ	'23.11~	U69V系	-	-	-	SA-12H (注10.14)	-	ZM-333MH (注10.14)	-	-	-	-	-	
ミニキャブ トラック	標準ルーフ	~'99.1	U10.40系	-	-	-	-	ZM-650	-	-	-	-	SGR-01	-	
		'99.1~'14.2	U60T系	-	-	-	-	ZM-670 (注14)	-	-	-	-	SGR-06 (注4.14)	-	
		'14.2~	DS16T系	-	-	-	-	ZM-690C	-	-	-	-	SGR-14 (注4)	-	
	ハイルーフ	~'99.1	U10T.40T系	-	-	-	-	-	-	-	-	-	-	-	
ランサーカーゴ	バン	'08.12~'19.4	Y12系	-	-	-	SA-31	-	ZM-555AD	-	-	-	SGR-12	-	
リベロ	ルーフレール付	'92.5~'00.11	CB.CD系	-	-	-	-	-	-	-	-	SB-11	-	-	
レグナム	ルーフレール付	'96.8~'02.8	EC5W系	-	-	-	-	-	-	-	-	SB-11	-	-	

ホンダ															
車種	タイプ	年式 (西暦)	型式	SEシリーズ			SA シリーズ	ZMシリーズ (高耐食溶融めっき製)				SB (注1)	SGR	AK (注5.15.26)	
				6本脚	8本脚	10本脚	品番 (注23)	トラック	6本脚	8本脚	10本脚				
N-VAN N-VAN +STYLE N-VAN +STYLE FUN N-VAN e.	ハイルーフ	'18.7~	JJ1.2.3系	SE-480VH	-	-	SA-21H.21HB (注12)	-	-	ZM-422MN (注12)	-	-	SGR-03 (注24)	AK-18 AK-18B	
							SA-03/2set (注12)								
							SA-03/2set (注12)								
N-VAN N-VAN +STYLECOOL	標準ルーフ	'18.7~'21.2	JJ1.2系	SE-400VW	-	-	SA-05W/1set	-	-	-	-	-	SGR-03L (注24)	-	
アクティ	バン (ハイルーフ)	'88.5~'99.6	HH1~4系	SE-400M	-	-	SA-21H.21HB	-	ZM-301M	-	-	-	SGR-01	-	
							SA-01/2set								
	トラック (標準ルーフ)	'99.5~'09.12	HA6.7系	-	-	-	-	SA-21H.21HB	-	ZM-301E	ZM-402E	-	-	SGR-10	-
								SA-03/2set							
'09.12~'21.4	HA8.9系	-	-	-	-	-	-	-	ZM-690A	-	-	-	SGR-13 (注4)	-	
							-								

ホンダ														
車種	タイプ	年式 (西暦)	型式	SEシリーズ			SA シリーズ	ZMシリーズ (高耐食溶融めっき製)				SB (注1)	SGR	AK (注5.15.26)
				6本脚	8本脚	10本脚	品番 (注23)	トラック	6本脚	8本脚	10本脚			
エアウェイブ	ワゴン	'05.4~'10.8	GJ1.2系	-	-	-	SA-30	-	-	-	-	-	-	-
オルティア	ルーフレール付	'96.2~'02.1	EL系	-	-	-	-	-	-	-	-	-	SB-11	-
パートナー	バン	'06.3~'10.10	GJ3系	-	-	-	SA-30 (注11)	-	-	-	-	-	-	-
パモス	ワゴン (標準ルーフ)	'99.6~'18.5 (注12)	HM1.2系	SE-400V	SE-530V	-	SA-21.21B (注18)	-	ZM-321M	ZM-422M	-	-	SGR-10L SGR-10	-
							SA-03/2set							
パモスホビオ	ワゴン (ハイルーフ)	'03.4~'18.5 (注12)	HM.HJ系	SE-400VH	SE-530VH	-	SA-21H.21HB	-	ZM-301E	ZM-402E	-	-	SGR-10L SGR-10	-
							SA-03/2set							

スバル															
車種	タイプ	年式 (西暦)	型式	SEシリーズ			SA シリーズ	ZMシリーズ (高耐食溶融めっき製)				SB (注1)	SGR	AK (注5.15.26)	
				6本脚	8本脚	10本脚	品番 (注23)	トラック	6本脚	8本脚	10本脚				
インプレッサ	ルーフレール付	'92.11~'00.8	GC.GF系	-	-	-	-	-	-	-	-	-	SB-10	-	
サンバー トライ	標準ルーフ	'90.4~'99.2	KV.KS系	-	-	-	-	-	-	-	-	-	-	-	
		'90.4~'99.2	KV.KS系	-	-	-	-	ZM-333SH (注13)	-	-	-	-	-	-	
				TV系	-	-	-	SA-15	-	ZM-555SH (注11)	-	-	-	-	-
	トラック (標準ルーフ)	'90.4~'99.2	KV.KS系	-	-	-	-	-	-	-	-	-	-	-	
		'99.2~'12.2	TT系	-	-	-	-	-	ZM-680	-	-	-	-	SGR-07 (注4.14)	-
				TT.TV系	-	-	-	-	-	-	-	-	-	-	-
トラック (ハイルーフ)	'90.4~	TT.TV系	-	-	-	-	-	-	-	-	-	-	-		
パネルバン (ハイルーフ)	'99.2~'12.2	TV系	-	-	-	-	-	-	-	-	-	-	-		
サンバーバン	バン (ハイルーフ)	'12.4~'22.1	S321B.331B系	SE-400VH	SE-530VH	-	SA-21H.21HB	-	ZM-301M	ZM-402M	-	-	SGR-10	AK-11	
							SA-03/2set								
		'22.1~	S700B.710B系	SE-480VH	-	-	SA-21H.21HB SA-03/2set	-	ZM-321M	ZM-422M	-	-	SGR-03	AK-19 AK-19B	
	トラック (標準ルーフ)	'12.4~'14.9	S201J.S211J系	-	-	-	-	-	ZM-670	-	-	-	-	SGR-06 (注4.14)	-
'14.9~	S500J系	-	-	-	-	-	-	ZM-690	-	-	-	-	SGR-08 (注4)	-	
トラック (ハイルーフ)	'12.4~'14.9	S201J.S211J系	-	-	-	-	-	-	-	-	-	-	-	-	
ディアスワゴン	ワゴン (ハイルーフ)	'99.10~'09.9	TW1.2系	-	-	-	SA-15	-	ZM-555SH (注11)	-	-	-	-	-	
		'09.9~'22.1	S321N.331N系	SE-400VH	SE-530VH	-	SA-21H.21HB SA-03/2set	-	ZM-301M	ZM-402M	-	-	SGR-10	-	
ドミンゴ	ハイルーフ (サンルーフ無)	'94.6~'99.2	FA系	-	-	-	-	-	ZM-333SH (注13)	-	-	-	-	-	
レオーネ	バン	'99.6~'00.12	Y11系	-	-	-	-	-	ZM-333AD	-	-	-	-	-	
レガシー ツーリングワゴン	ルーフレール付	'98.6~'00.5	BH系	-	-	-	-	-	-	-	-	-	SB-11	-	

※「-」はキャリアの設定はございません。

注1…ルーフレール付車種タイプとなります。
 注4…別売の回転灯アタッチメント (GPシリーズ) を取付けるためのベースキャリアになります。
 注5…バン専用のためワゴンタイプ (リアスポイラー付) 車には取付けができません。
 注9…ZM-333ML・SA-11は標準ルーフ用の専用キャリアになります。購入前に車両の全高を確認してください。(標準ルーフ: 1780mm)
 注10…ZM-333MH・SA-12Hはハイルーフ用の専用キャリアになります。購入前に車両の全高を確認してください。(ハイルーフ: 1890mm)
 注11…キャリア装着後にはラジオアンテナを伸ばさないでください。アンテナがキャリアに干渉し異音が発生します。
 注12…H19.2以降の車両はアンテナがキャリアに干渉するため、アンテナの角度を倒して使用する必要があります。

注13…サンルーフ付車の場合は後部に雨ドイがないためキャリアの取付けはできません。
 注14…キャリア取付け時、車両側に電動ドリルによる穴あけ加工(φ4.0厳守) が必要となります。
 注15…バックドアのダンパーの個体差や、気温の低い季節などはリアラダーを装着後、重みでバックドアが下がる場合がございます。
 注18…キャリア中央 (側面) が若干干渉折れします。
 注23…SAジョイントタイプ (SA-01~06H) の品番横の/set数字は最大ジョイント数です。(例:SA-03/2set…最大2セットまでジョイントできます)
 注24…スライドドア上部付近へのキャリアの取付けはできません。
 注26…AKシリーズはバックドアの中央取付けのため、バックカメラ装着車はモニターにリアラダーが部分的に映り込みます。

※適用車種表の記載情報は、2026年1月現在の情報となります。記載されていない車種については販売店へお問い合わせください。
 ※適用車種以外の車種に取付けて、事故が発生しても弊社はその責任を負いません。

RWシリーズ・RW-Tシリーズ 適用車種表
(室内キャリア) (軽トラック 荷台キャリア)

西暦	'00	'01	'02	'03	'04	'05	'06	'07	'08	'09	'10	'11	'12	'13	'14	'15	'16	'17	'18	'19	'20	'21	'22	'23	'24	'25	'26	
平成	12	13	14	15	16	17	18	19	20	21	22	23	24	25	26	27	28	29	30	31	-	-	-	-	-	-	-	
令和	-	-	-	-	-	-	-	-	-	-	-	-	-	-	-	-	-	-	-	-	1	2	3	4	5	6	7	8

RWシリーズ																
車種	タイプ	年式(西暦)	型式	備考	マルチレール	インナーキャリア	ラゲッジパーテーション	ラゲッジバー	ハンガーバー	メッシュネット	リアゲートバー	リングフック	ガードバー	ロープフック		
トヨタ	ハイエースバン レジアスエースバン	標準ルーフレングボディ	'04.8~	200V.201V.205V.206V系	DX/5ドア・バン専用(スーパーGL:未対応)	RW-16	RW-10	RW-11(注4)	RW-12	RW-13 ショートマルチレール付	RW-14	RW-15	RW-50	RW-53	RW-55	
		ミドルルーフレングボディ(ワイド幅)	'07.8~	211K.216K系	(ワゴン:未対応)	-	-	-	-	-	-	-	-	-	-	-
		ハイルーフロングボディ	'04.8~	200K.201K.205K.206K系	-	-	-	-	-	-	-	-	-	-	-	-
		ハイルーフスーパーロングボディ(ワイド幅)	'05.1~	220K.221K.225K.226K系	(ワゴン:未対応)	-	-	-	-	-	-	-	-	-	-	-
トヨタ	ピクシスバン	標準ルーフレングボディ	'11.12~'21.12	S321M.331M系	-	-	-	-	-	-	-	-	-	-	-	
		ハイルーフ(デッキパンを除く)	'11.12~'21.12	S321M.331M系	クルーズターボ・クルーズSAⅢの成形天井の場合は取付けできません(注2)	RW-16H	RW-10H	-	RW-12H	RW-13H	RW-14H	-	RW-50	RW-51	RW-55	
			'21.12~	S700M.710M系	クルーズターボ・クルーズは成形天井のため取付けできません(注2)	RW-16D	RW-10D	-	RW-12D	RW-13D	RW-14D	-	RW-50	RW-52	RW-55	
ダイハツ	アトレー	ハイルーフ(デッキパンを除く)	'21.12~	S700V.710V系	RS・Xは成形天井のため取付けできません(注2)	-	-	-	-	-	-	-	-	-	-	
		ハイゼットカーゴ	標準ルーフレングボディ	'04.12~'21.12	S320V.330V. S321V.331V系	-	-	-	-	-	-	-	-	-	-	-
	ダイハツ	ハイゼットカーゴ	ハイルーフ(デッキパンを除く)	'04.12~'21.12	S320V.330V. S321V.331V系	クルーズターボ・クルーズSAⅢの成形天井の場合は取付けできません(注2)	RW-16H	RW-10H	-	RW-12H	RW-13H	RW-14H	-	RW-50	RW-51	RW-55
				'21.12~	S700V.710V系	クルーズターボ・クルーズは成形天井のため取付けできません(注2)	RW-16D	RW-10D	-	RW-12D	RW-13D	RW-14D	-	RW-50	RW-52	RW-55
ニッサン	NV350キャラバン キャラバン	標準ルーフレングボディ	'12.6~	E26系	バン専用 DX・VX・EX(注1)	RW-16N	RW-10	RW-11N	RW-12	RW-13N ショートマルチレール付	-	-	RW-50	RW-53	RW-55	
			'12.6~	E26系	・ワゴンGX・ライダーGX・プレミアムGX・アーバンクロム・ブラックギア専用	-	RW-10W ショートマルチレール付	-	-	-	-	-	-	RW-53	RW-55	
		ハイルーフスーパーロングボディ(標準幅)	'12.12~	E26系	-	-	-	-	-	-	-	-	-	-	-	-
		ハイルーフスーパーロングボディ(ワイド幅)	'12.12~	E26系	-	-	-	-	-	-	-	-	-	-	-	-
	ニッサン	NV200バネット	バン	'09.5~	VM20.VNM20系	-	RW-16V	RW-10V	-	RW-12V	RW-13V	-	-	RW-50	RW-54	RW-55
			ワゴン	'09.5~	M20系	-	-	-	-	-	-	-	-	-	-	-
ニッサン	NV100クリッパーバン	標準ルーフレングボディ	'15.2~'21.9	DR17V系	-	-	-	-	-	-	-	-	-	-	-	
		ハイルーフ	'15.2~	DR17V系	後席アシストグリップ(注3)	RW-16E	RW-10E	-	RW-12E	RW-13E	RW-14E	-	RW-50	RW-52	RW-55	
ニッサン	NV100クリッパーリオ(ワゴン)	標準ルーフレングボディ	'15.2~'21.9	DR17W系	-	-	-	-	-	-	-	-	-	-	-	
		ハイルーフ	'15.2~	DR17W系	後席アシストグリップ(注3)	RW-16E	RW-10E	-	RW-12E	RW-13E	-	-	RW-50	RW-52	RW-55	
いすゞ	コモ	標準ルーフレングボディ	'12.7~	E26系	バン専用	RW-16N	RW-10	RW-11N	RW-12	RW-13N ショートマルチレール付	-	-	RW-50	RW-53	RW-55	
		ハイルーフスーパーロングボディ(標準幅)	'12.12~	E26系	-	-	-	-	-	-	-	-	-	-	-	-
		ハイルーフスーパーロングボディ(ワイド幅)	'12.12~	E26系	-	-	-	-	-	-	-	-	-	-	-	-
スズキ	エブリイバン	標準ルーフレングボディ	'15.2~'21.9	DA17V系	-	-	-	-	-	-	-	-	-	-	-	
		ハイルーフ	'15.2~	DA17V系	後席アシストグリップ(注3)	RW-16E	RW-10E	-	RW-12E	RW-13E	RW-14E	-	RW-50	RW-52	RW-55	
スズキ	エブリイワゴン	標準ルーフレングボディ	'15.2~	DA17W系	-	-	-	-	-	-	-	-	-	-	-	
		ハイルーフ	'15.2~	DA17W系	後席アシストグリップ(注3)	RW-16E	RW-10E	-	RW-12E	RW-13E	-	-	RW-50	RW-52	RW-55	
マツダ	ボンゴブローニバン	標準ルーフレングボディ	'19.5~	200M.206M系	DX/5ドア・バン専用(GL:未対応)	RW-16	RW-10	RW-11	RW-12	RW-13 ショートマルチレール付	RW-14	RW-15	RW-50	RW-53	RW-55	
		スクラムバン	ハイルーフ	'15.3~	DG17V系	後席アシストグリップ(注3)	RW-16E	RW-10E	-	RW-12E	RW-13E	RW-14E	-	RW-50	RW-52	RW-55
		スクラムワゴン	ハイルーフ	'15.3~	DG17W系	後席アシストグリップ(注3)	RW-16E	RW-10E	-	RW-12E	RW-13E	-	-	RW-50	RW-52	RW-55
ミツビシ	デリカバン	バン	'11.10~'19.4	BVM20系	-	RW-16V	RW-10V	-	RW-12V	RW-13V	-	-	RW-50	RW-54	RW-55	
		デリカD:3	ワゴン	'11.10~'19.4	BM20系	-	-	-	-	-	-	-	-	-	-	
	ミツビシ	ミニキャブバン	ハイルーフ	'15.3~	DS17V系	後席アシストグリップ(注3)	RW-16E	RW-10E	-	RW-12E	RW-13E	RW-14E	-	RW-50	RW-52	RW-55
			タウンボックス	ハイルーフ	'15.3~	DS17W系	後席アシストグリップ(注3)	RW-16E	RW-10E	-	RW-12E	RW-13E	-	-	RW-50	RW-52
ホンダ	N-VAN N-VAN e:	標準ルーフレングボディ	'18.7~'21.2	JJ1.2系	+STYLE COOL	-	-	-	-	-	-	-	-	-	-	
		ハイルーフ	'18.7~	JJ1.2.3系	+STYLE FUN G・L・FUN e.G・L2・L4・FUN	RW-16J	RW-10J	-	RW-12E	RW-13E	-	-	RW-50	RW-52	RW-55	
スバル	サンバーバン	ハイルーフ	'12.4~'22.1	S321B.331B系	VCターボ・VCの成形天井の場合は取付けできません(注2)	RW-16H	RW-10H	-	RW-12H	RW-13H	RW-14H	-	RW-50	RW-51	RW-55	
			'22.1~	S700B.710B系	VCターボ・VC・ディアスは成形天井のため取付けできません(注2)	RW-16D	RW-10D	-	RW-12D	RW-13D	RW-14D	-	RW-50	RW-52	RW-55	


※「-」はキャリアの設定はできません。

注1…ワゴンGX・ライダーGX・プレミアムGX・アーバンクロム・ブラックギア・プレミアムGX MYROOM・GRAND プレミアムGX MYROOMには取付けできません。
 注2…成形天井とは天井が内張りとなり、荷室上部(車内側)「ユースフルネット」が無い仕様です。
 注3…標準装備で後席に「アシストグリップ」が装着されている場合は取り外す必要がございません。
 注4…ジャストローには取付けできません。
 注5…適用車種以外の車種に取付けて、事故が発生しても弊社はその責任を負いません。


RW-Tシリーズ														
車種	タイプ	年式(西暦)	型式(2・4WD)	T10S(ショート)	T10L(ロング)	T10S+T10A(ジョイント)	T10L+T10A(ジョイント)	T20						
トヨタ	ピクシス		標準ルーフレングボディ	'14.9~	S500U.S510U系	●	●	●						
ダイハツ	ハイゼット	標準ルーフレングボディ	'14.9~	S500P.S510P系	●	●	●	●						
		ハイルーフ	標準ボディ	'14.9~	S500P.S510P系	●	●	●	×					
		ハイルーフ	ジャンボ	'14.9~	S500P.S510P系	●	●	●	×					
ニッサン	NT100クリッパー		標準ルーフレングボディ	'13.12~	DR16T系	●	●	●						
スズキ	キャライ	標準ルーフレングボディ	'13.09~	DA16T系	●	●	●	●						
		ハイルーフ	スーパーキャライ	'18.05~	DA16T系	●	●	●	不可(注1)					
マツダ	スクラム		標準ルーフレングボディ	'13.09~	DG16T系	●	●	●						
ミツビシ	ミニキャブ		標準ルーフレングボディ	'14.02~	DS16T系	●	●	●						
ホンダ	アクティ		標準ルーフレングボディ	'09.12~'21.4	HA8.9系	●	●	●						
スバル	サンバー	標準ルーフレングボディ	'14.09~	S500J.S510J系	●	●	●	●						
		ハイルーフ	グランドキャブ	'14.09~	S500J.S510J系	●	●	●	×					
各メーカー	特装車シリーズ		ダンプリフター	全年式	全型式	RW-T10S/RW-T10L/RW-T10A/RW-T20の取付けはできません。								

注1…不可：RW-T10LとRW-T10Aをジョイントした装着はできません。
 注2…RW-T10S/T10Lに筋交を未装着でのご使用は絶対に行わないでください。
 注3…RW-T20は、ハイゼット・ハイルーフ・ジャンボ/スーパーキャライ/サンバー・グランドキャブに取付けはできません。
 注4…RW-Tシリーズは、現行モデル車種対応となります。
 注5…適用車種以外の車種に取付けて、事故が発生しても弊社はその責任を負いません。


RWシリーズ 室内キャリア




マルチレール
RW-16タイプ




インナーキャリア
RW-10タイプ



ラゲッジパーテーション
RW-11タイプ



ラゲッジバー
RW-12タイプ



ハンガーバー
RW-13タイプ

RW-Tシリーズ 軽トラック 荷台キャリア



RW-T10



RW-T20



▲RW-T10L/荷台専用



▲RW-T20/ハイキャリア



装着例: RW-T20/ハイゼット
標準ルーフレング 標準ボディ (S500P系)



装着例: RW-T20/キャライ
標準ルーフレング 標準ボディ (DA16T系)

種類も高耐食溶融めっき仕様からステンレス・アルミ・スチールと価格も含め豊富に取り揃えております。



サビに強い・高価

安心してお使いいただけます。

ロッキープラスだから購入後も安心

■ 部品対応をおこなっております。

部品の紛失や盗難・破損で困った時に部品対応をしておりますので安心です。※1

お車の買い替え時も部品の交換でルーフキャリアを長くご使用していただくことが可能です。※2

タイプ	シリーズ	材質／表面処理	カラー	ホームページ (シリーズ別)
ルーフキャリア (高さ制限2.1M対応)	SA-B	アルミ+スチール塗装製 ・車種専用・ステンレス製可倒式パイプ・ラバー付	ブラック	
ルーフキャリア	SA	アルミ+スチール塗装製 ・一体式・車種専用・ジョイント式	ブラック シルバー	
ルーフキャリア	SB	アルミ+スチールパイプ製 ・軽量物用・コンパクト	ブラック	
ルーフキャリア	ZM	スチール+高耐食溶融めっき製 ・ユニクロめっきより優れた耐食性	グレー	
ルーフキャリア	SE	オールステンレス製 ・シリーズ中もっともサビに強い	ステンレス	
ルーフキャリア (2本バータイプ)	SGR・GP	スチール+ペイント製 ・長尺物・回転灯用	ブラック	
ルーフキャリア (ジムニー専用)	RS	アルミ+スチール塗装製 ・車種専用・ラバー付	ブラック	
軽バン・1BOX用リアラダー	AK	アルミパイプ+ステンレス塗装製 ・穴あけ加工不要/センター取付け	ブラック シルバー	
車種専用・室内キャリア	RW	アルミ+スチール塗装製 ・簡易的なバータイプではなく頑丈なタイプ	シルバー	
軽トラック・荷台キャリア	RW-T10	アルミ+スチール塗装製 ・穴あけ加工不要・ジョイントタイプ	シルバー	
軽トラック・ハイキャリア	RW-T20	アルミ+スチール塗装製 ・穴あけ加工不要・アシストローラー付	シルバー	

※1: 廃盤商品の場合や仕様変更部品についてはご対応できない場合がございます。

※2: 載せ替え車種や廃盤商品によってご対応できないタイプもございます。

- このカタログの記載商品の仕様及び外観は、予告なく変更することがあります。
- 組立・取付ミスに依る諸々のクレームは、一切お受けできませんのでご承知おさください。
- 適用品番以外の取付及び商品を改造しての取付は、一切行わないでください。
また、それらによる事故等のクレームは、一切お受けできません。
- 弊社出荷後は、不良商品や出荷間違い商品以外、交換・返品は一切お受けできません。

- 御社のお客様がキャンセルされたり、品番違いが生じても返品をお受けできませんので、適用車種表にてよくご確認の上、間違いの無い様にご注文ください。
- この適用車種表の記載商品は2026年1月現在のものです。
- 2026年1月以降に発売となった車種はロッキーホームページにてご確認ください。

Rocky+ ロッキープラス株式会社

〒463-0025 名古屋守山区元郷2-107
TEL (052) 778-7876 FAX (052) 778-7718

Rocky Plus Co., Ltd.

2-107 Motogo Moriyama-ku Nagoya 463-0025 Japan
E-mail rocky@rocky.ne.jp

HP <https://www.rocky.ne.jp>



2026.01